



## HA230 防水盒 使用说明书

### 概述

HA230 防水盒为手动报警按钮（以下简称手报）及消火栓报警按钮（以下简称消报）提供防水防尘保护，防护等级为 IP65。

适用于安装下列手报/消报：

- FDM181, FDHM181
- FDM183, FDHM183
- FDM228-CN, FDHM228-CN
- FDM230-CN, FDHM230-CN
- FDM231-RP (EN)

### 安装

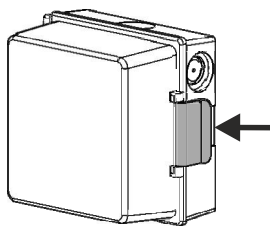


图 1

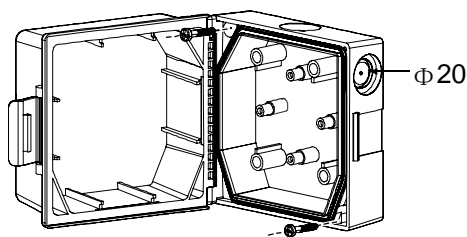


图 2

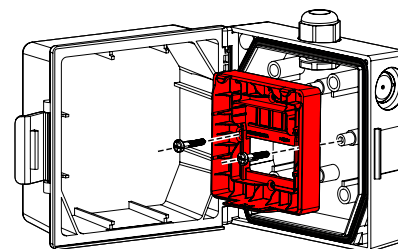
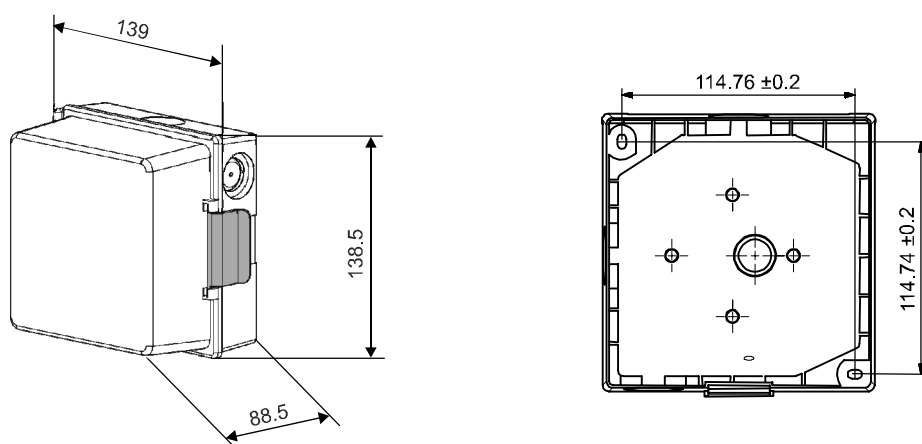


图 3

1. 用力抬起扣手，打开防水盒盖 (图 1)。
2. 确定进线位置，并打通进线孔。
3. 用 2 个螺钉 (M4) 将防水盒固定在平整表面上 (图 2)。
4. 通过防水接头 (需自备) 接入电缆。(只有这样才能保证 IP65 防护等级)
5. 用 2 个螺钉 (M4) 将手报/消报固定在防水盒里 (图 3)。手报/消报安装请参考手报/消报安装说明书。
6. 盖紧防水盒，将扣手扣紧。

## 外形尺寸

单位: mm



## 订货信息

型号	部件号	名称	重量
HA230	101680241	防水盒	0.288 Kg

北京西门子西伯乐斯电子有限公司  
北京市海淀区西北旺丰智东路1号  
邮编: 100094  
电话: +10 6476 8806  
传真: +10 6476 8899

©北京西门子西伯乐斯电子有限公司版权 2013  
内容如有改动将不提前通知。